



Se 'European Agricultural Fund for Rural Development' (EAFRD)

Følg din rådgiver på Twitter

- og få råd, der er aktuelle her og nu



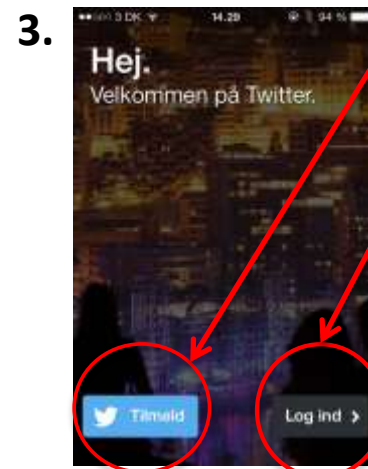

Indhold

1. Opret Twitter-konto
2. Følg din rådgiver
3. Få besked når din rådgiver tweeter
4. Læs en tweet og se medier

Opret Twitter-konto

Du har to muligheder for at oprette din konto:

1. På www.twitter.com (se vejledningen 'Tweets der flyver langt')
2. Via download af app'en Twitter på din iPhone eller Android



Du opretter en konto ved at vælge 'tilmeld'.

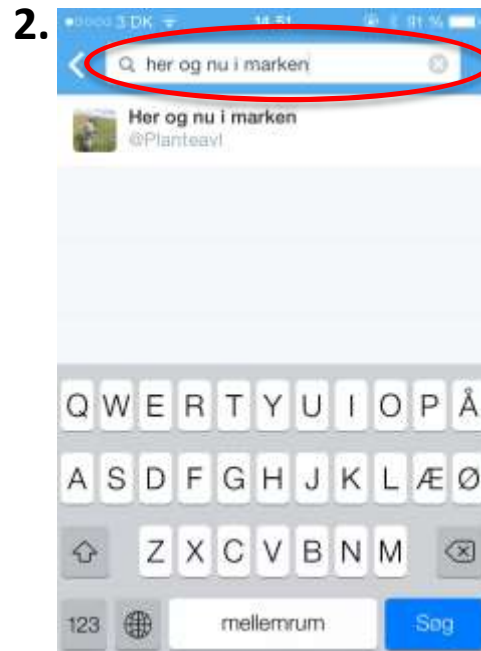
Har du allerede oprettet en konto via websiden, skal du blot indtaste dine oplysninger.

I App Store søger du på Twitter og vælger 'åbn' for at downloade Appen til din smartphone.

Følg din rådgiver



Har du netop oprettet din Twitter-konto kommer du til siden 'Hjem'. I øverste højre hjørne finder du 'søg', her kan du søge efter din rådgiver.



Skriv navnet på den rådgiver du ønsker at følge og klik på denne i resultater.



Når du har fundet din rådgivers profil, klikker du på 'Følg'. Herefter vil rådgiverens tweets være at finde på siden 'Hjem'.

Få besked når din rådgiver tweeter



På din rådgivers profil, kan du via ikonet med personen aktivere, at du får en besked, når din rådgiver tweeter. På denne måde er du altid opdateret uden at skulle tjekke twitter konstant. Du har altid mulighed for at slå denne funktion fra igen.

Læs en tweet og se medier

På siden 'Hjem' kan du læse tweets fra de personer, du følger.



Vælg den tweet du vil se og klik på denne.



Tryk på linket.



Mediet afspilles ved at trykke på 'play'. Hvor linket ligger på den pågældende side er meget forskelligt.



Mediet lukkes ned ved at trykke på 'OK'.

Hjælp

- FAQ Twitter
- Twitter Help Center: <https://support.twitter.com/articles/20170356-ofte-stillede-sprgsmal-om-twitter#>

Andre vejledninger fra Vi&Di:

- 'Tweet dine råd - og gør dem levende med Vine og Instagram'
- 'Tweet, der flyver langt - nå mange landmænd med råd på Twitter'